










EXAMES OBRIGATORIOS:

EXAMES E CONSULTAS	MULHERES				HOMENS			
	18-39 ANOS	40-49 ANOS	50-69 ANOS	70-80 ANOS	18-49 ANOS	50-69 ANOS	70-80 ANOS	
 ANÁLISES CLÍNICAS	HEMOGRAMA COMPLETO	✓	✓	✓	✓	✓	✓	
	HEMOGLOBINA GLICADA	✓	✓	✓	✓	✓	✓	
	COLESTEROL TOTAL	✓	✓	✓	✓	✓	✓	
	COLESTEROL HDL	✓	✓	✓	✓	✓	✓	
	COLESTEROL LDL	✓	✓	✓	✓	✓	✓	
	COLESTEROL VLDL	✓	✓	✓	✓	✓	✓	
	TRIGLICERÍDEOS	✓	✓	✓	✓	✓	✓	
	GLICEMIA DE JEJUM	✓	✓	✓	✓	✓	✓	
	CREATININA	✓	✓	✓	✓	✓	✓	
	FERRO SÉRICO	✓	✓	✓	✓	✓	✓	
	SATURAÇÃO DE TRANSFERRINA	✓	✓	✓	✓	✓	✓	
	TRANSAMINASE GLUTÂMICA OXALACÉTICA	✓	✓	✓	✓	✓	✓	
	TRANSAMINASE GLUTÂMICA PIRÚVICA	✓	✓	✓	✓	✓	✓	
	TSH	✓	✓	✓	✓	✓	✓	
	URINA TIPO 1	✓	✓	✓	✓	✓	✓	
	PSA					✓	✓	
	VB12				✓		✓	
VITAMINA D				✓		✓		
ALBUMINA				✓		✓		
 CARDIOLOGIA	ELETROCARDIOGRAMA DE ESFORÇO* (TESTE ERGOMÉTRICO)	✓	✓	✓	✓	✓	✓	
 CONSULTAS	CONSULTAS MÉDICAS CONSULTA CLÍNICA, AVALIAÇÃO CARDIOVASCULAR, RISCO DE CÂNCER E ENVELHECIMENTO SAUDÁVEL	✓	✓	✓	✓	✓	✓	
	CONSULTA CLÍNICA DE RETORNO	✓	✓	✓	✓	✓	✓	
	DISCUSSÃO DE RESULTADOS COM NUTRICIONISTA	✓	✓	✓	✓	✓	✓	
	CONSULTA PSICOLÓGICA	✓	✓	✓	✓	✓	✓	
	CONSULTA DERMATOLÓGICA COM FOCO NO RASTREAMENTO DE CÂNCER DE PELE	✓	✓	✓	✓	✓	✓	
	CONSULTA FISIÁTRICA				✓		✓	
 EXAMES DE IMAGEM	MAMOGRAFIA		✓	✓	✓			
	ULTRASSONOGRAFIA ABDOMINAL COM AVALIAÇÃO RENAL	✓	✓	✓	✓	✓	✓	
	ULTRASSONOGRAFIA TRANSVAGINAL	✓	✓	✓	✓			
	ULTRASSONOGRAFIA DE MAMAS		✓	✓	✓			
 OUTROS	AUDIOMETRIA			✓	✓	✓	✓	
	PAPANICOLAU	✓	✓	✓	✓			
	DENSITOMETRIA ÓSSEA			✓	✓		✓	
	RETINOGRRAFIA COLORIDA (FUNDO DE OLHO)			✓	✓	✓	✓	
	TONOMETRIA			✓	✓	✓	✓	
	RETINOGRRAFIA			✓	✓	✓	✓	
	TESTE DE ACUIDADE VISUAL			✓	✓	✓	✓	
	ANÁLISE DE COMPOSIÇÃO CORPORAL (MÉTODO DE BIoIMPEDÂNCIA)	✓	✓	✓	✓	✓	✓	
	COMPOSIÇÃO CORPORAL				✓		✓	

EXAMES QUE PODEM SER SOLICITADOS PELA EQUIPE MÉDICA DO FLEURY:

EXAMES E CONSULTAS	MULHERES				HOMENS			
	18-39 ANOS	40-49 ANOS	50-69 ANOS	70-80 ANOS	18-49 ANOS	50-69 ANOS	70-80 ANOS	
 ANÁLISES CLÍNICAS	ÁCIDO ÚRICO	✓	✓	✓	✓	✓	✓	
	FERRITINA	✓	✓	✓	✓	✓	✓	
	PSA					✓		
	PCR	✓	✓	✓	✓	✓	✓	
	SOROLOGIA PARA HIV	✓	✓	✓	✓	✓	✓	
	SOROLOGIA PARA SÍFILIS	✓	✓	✓	✓	✓	✓	
	SOROLOGIA PARA HEPATITE A	✓	✓	✓	✓	✓	✓	
	SOROLOGIA PARA HEPATITE B	✓	✓	✓	✓	✓	✓	
	SOROLOGIA PARA HEPATITE C	✓	✓	✓	✓	✓	✓	
	CA 125 (MARCADOR DE CÂNCER DE OVÁRIO)	✓	✓	✓	✓			
 CARDIOLOGIA	TOMOGRAFIA COMPUTADORIZADA DAS ARTERIAS CORONÁRIAS (ESCORE DE CÁLCIO)	✓	✓	✓	✓	✓	✓	
	ECCARDIOGRAMA BIDIMENSIONAL (COM DOPPLER)	✓	✓	✓		✓	✓	
 EXAMES DE IMAGEM	MAMOGRAFIA	✓				✓	✓	
	ULTRASSONOGRAFIA DE MAMAS	✓						
	ULTRASSONOGRAFIA DE PRÓSTATA					✓	✓	
	ULTRASSONOGRAFIA ESCROTAL					✓	✓	
	ULTRASSONOGRAFIA DE TIREOIDE	✓	✓	✓	✓	✓	✓	
	ULTRASSONOGRAFIA DOPPLER DE CARÓTIDAS	✓	✓	✓	✓	✓	✓	
	RAIO-X DE TÓRAX	✓	✓	✓	✓	✓	✓	
	TOMOGRAFIA DE TÓRAX PARA RASTREAMENTO DE CÂNCER DE PULMÃO	✓	✓	✓	✓	✓	✓	
	ESPIROMETRIA	✓	✓	✓	✓	✓	✓	
 OUTROS	AUDIOMETRIA	✓	✓			✓		
	TESTE DE ACUIDADE VISUAL	✓	✓			✓		
	PCR PARA CLAMÍDIA	✓	✓	✓	✓	✓	✓	
	PCR PARA NEISSERIA GONORRHOEAE	✓	✓	✓	✓	✓	✓	
	COLONOGRAFIA POR TOMOGRAFIA COMPUTADORIZADA (COLONOSCOPIA VIRTUAL)	✓	✓	✓	✓	✓	✓	
	COLONOSCOPIA COM	✓	✓	✓	✓	✓	✓	
	POLIPECTOMIA DE CÓLON	✓	✓	✓	✓	✓	✓	
	ANATOMIA PATOLÓGICA PEQUENO FRAGMENTO (COLON)	✓	✓	✓	✓	✓	✓	
	DENSITOMETRIA ÓSSEA	✓	✓			✓	✓	
	PESQUISA DE HPV POR PCR	✓	✓	✓	✓			
	PESQUISA DE SANGUE OCULTO NAS FEZES	✓	✓	✓	✓	✓	✓	
	PESQUISA DE ANTÍGENO PARAHILICOBACTER PYLORI (FEZES)	✓	✓	✓	✓	✓	✓	
	RETINOGRRAFIA COLORIDA (FUNDO DE OLHO)	✓	✓			✓		
TONOMETRIA	✓	✓			✓			

INFORMAÇÕES IMPORTANTES:

- Protocolo baseado em evidências clínicas, com exames complementares de acordo com a avaliação médica
- Agendar com 72 horas de antecedência devido aos requisitos de jejum.
- Check-up realizado de segunda a sábado, com duração de até 5 horas.

*Para idades inferiores a 70 anos: para incluir um ecocardiograma, consulte seu médico.